

Tryo-Sport
Equipements

Confortez
vos sensations !



- La Petite Enfance
- Gymnastique
- EPS
- Escalade
- Sports de combat
- Protections murales & poteaux
- Réception pour BMX

www.tryo-sport.com



Confortez
vos sensations !

Spécialiste des surfaces d'évolution sportives et produits pédagogiques en mousse

L'entreprise

Tryo-Sport est une jeune société indépendante spécialisée dans **la conception, la fabrication et la distribution** de matériel sportif.

Notre politique de différenciation portée sur l'innovation nous permet aujourd'hui de vous apporter un choix toujours plus large de produits et de solutions techniques pour l'équipement de vos gymnases.

Notre équipe de professionnels issue du milieu sportif est à votre disposition pour vous apporter conseil et expertise dans la réalisation de vos projets.

Depuis la création de Tryo-Sport en 2006, vous avez été nombreux à nous faire confiance et à participer à notre développement.

Merci de votre fidélité !

Tryo-Sport
à votre
SERVICE

Fiabilité
Garantie 3 ans

Bureau d'étude technique
à votre service

Suivi personnalisé :
1 interlocuteur unique,
du devis à la livraison

Réalisation
de votre projet
unique et exceptionnel



La fabrication

Depuis 2006, Tryo-Sport a su investir dans son outil de production pour optimiser sa performance.

L'intégralité des produits à base de mousse et tissus techniques proviennent de notre unité de production basée en France.

Cet outil performant permet de maîtriser la qualité de nos fabrications et se tient à votre disposition pour la bonne réalisation de tous vos projets.



Contactez-nous

✉ Tryo-sport
Centre de vie Agora - Bât A
ZI les Paluds
13685 Aubagne Cedex

☎ Tél : 04 42 70 01 58
☎ Fax : 04 42 70 59 01

💻 info@tryo-sport.com
www.tryo-sport.com



La petite enfance

Les assises.....	4
Les modules 1 ^{er} âge.....	5
Le matériel éducatif.....	6-7
Les modules petite enfance.....	8 à 14
Les matelas petite enfance.....	15
Les surfaces d'évolution.....	16



Gymnastique

Les tapis de réception compétition.....	18 & 19
Les matelas.....	20 à 22
Les matelas Jersey.....	23
Les blocs de réception.....	24
Les modules et tapis gymniques.....	25
Les modules cylindriques.....	26 & 27
Les modules de franchissement.....	28 & 29
Les plans inclinés.....	30



E.P.S

Les tapis d'évolution.....	32 & 33
Les pistes d'évolution.....	34
Les sautoirs.....	35
Matériel EPS divers.....	36



Escalade

Surfaces de réception pour pans.....	38 & 39
Surfaces de réception pour murs.....	40 & 41
Accessoires.....	42



Sports de combat

Judo, Karaté, MMA.....	44
Tatamis judo.....	45
Lutte.....	46 & 47



Les protections murales et poteaux

Les protections murales.....	49
Les protections de piliers et poteaux.....	50 à 52



Réception pour BMX

Réception pour BMX.....	54
-------------------------	----



Le choix des couleurs



Tryo-Sport vous offre la possibilité de choisir le coloris adapté à votre salle pour certaines catégories de produits.

→ Nuancier Similicuir

Assises et les modules 1^{er} âge



→ Nuancier PVC

Surfaces de réception pour murs et pans d'escalade
Protections de poteaux carrés/rectangles/IPE et piliers cylindriques.



→ Similicuir grainé

pour protections murales





La petite enfance

- Les assises
- Les modules 1^{er} âge
- Le matériel éducatif
- Les modules petite enfance
- Les matelas petite enfance
- Les surfaces d'évolution





LES ASSISES

Fabriquées en mousse polyuréthane haute densité, les assises s'adaptent à la morphologie des enfants. Le revêtement en similicuir, souple et doux au touché, est très résistant et facile à entretenir. L'ensemble de la gamme est conforme à la norme NF S 54-300.

3 tailles d'assise :

- assise hauteur 17 cm pour les enfants de 1 à 2 ans
- assise hauteur 25 cm pour les enfants de 2 à 3 ans
- assise hauteur 32 cm pour les enfants de 3 à 6 ans



→ Chauffeuse Largeur 35cm


Réf.	Assise	Dimensions (Larg x Prof x Haut)
50 700	17cm	35 x 40 x 36cm
50 716	25cm	35 x 48 x 50cm
50 732	32cm	35 x 60 x 60cm



Réf. 50 716

→ Chauffeuse Angle 90°

Réf.	Assise	Dimensions (Larg x Prof x Haut)
50 702	17cm	40 x 40 x 36cm
50 718	25cm	48 x 48 x 50cm
50 734	32cm	60 x 60 x 60cm



Réf. 50 718

→ Banquettes largeur 70cm

Réf.	Assise	Dimensions (Larg x Prof x Haut)
50 703	17cm	70 x 40 x 36cm
50 719	25cm	70 x 48 x 50cm
50 735	32cm	70 x 60 x 60cm



Réf. 50 719

→ Banquettes largeur 100cm

Réf.	Assise	Dimensions (Larg x Prof x Haut)
50 705	17cm	100 x 40 x 36cm
50 721	25cm	100 x 48 x 50cm
50 737	32cm	100 x 60 x 60cm



Réf. 50 721

→ Banquettes largeur 120cm

Réf.	Assise	Dimensions (Larg x Prof x Haut)
50 706	17cm	120 x 40 x 36cm
50 722	25cm	120 x 48 x 50cm
50 738	32cm	120 x 60 x 60cm

→ Lot de 4 Poufs ¼ de rond

Réf.	Assise	Dimensions (Diam x Haut)
50 707/4	17cm	Ø 80 x 17cm
50 723/4	25cm	Ø 100 x 25cm
50 739/4	32cm	Ø 120 x 32cm



Réf. 50 723/4

→ Pouf cylindrique

Réf.	Assise	Dimensions (Diam x Haut)
50 708	17cm	Ø 40 x 17cm
50 724	25cm	Ø 50 x 25cm
50 740	32cm	Ø 60 x 32cm



Réf. 50 740



Les modules de motricité

Composés d'une mousse polyuréthane 24kg/m³ très résistante et d'un revêtement en similicuir sans phtalate très facile à entretenir. L'ensemble de la gamme est conforme NF S 54-300 (matériel éducatif de motricité). Toile classé non feu M2.



Coloris suivant nuancier p2

Système de liaison velcro en partie basse sur tous les modules



→ Le parcours 5 modules

Réf. 50 505

Composition

- 1 module vague 50 x 50 x 30cm
- 1 module ondulation 50 x 50 x 30cm
- 1 module escalier 3 marches 50 x 50 x 30cm
- 1 module plateforme 50 x 50 x 30cm
- 1 module pente 50 x 50 x 30cm

→ Le parcours 6 modules

Réf. 50 506

Composition

- 1 module vague 50 x 50 x 30cm
- 1 module ondulation 50 x 50 x 30cm
- 1 module escalier 3 marches 50 x 50 x 30cm
- 1 module plateforme 50 x 50 x 30cm
- 2 tapis 1/4 de cercle épaisseur 4cm



→ Module escalier-Toboggan-Tunnel

Réf. 50 510

Dim : 120 x 50 x 85cm



→ Tapis 1/4 de cercle

Réf. 50 511

Dim : 50 x 50 x 4cm



→ Lot de 4 Tapis 1/4 de cercle

Réf. 50 511/4



→ Tapis de sol uni

Mousse PU 24kg/m³. Revêtement similicuir.

Réf.	Dimensions (Largeur x Longueur x Haut)
50 512	50 x 50 x 4cm
50 513	100 x 100 x 4cm
50 514	200 x 100 x 4cm



→ Damier de motricité

Réf. 50 518

Dim : 140 x 140 x 35cm
16 cubes de dimensions et densités différentes





→ Chemin Equilibre avec îlots interchangeables

Réf. 50 520

Kit comprenant :
5 îlots Ø30cm. Ht : 10cm
5 passerelles 72cm x 12.5cm
5 assiettes interchangeables

Réf. 50 521

Kit comprenant :
7 îlots Ø30cm. Ht : 10cm
10 passerelles 72cm x 12.5cm
7 assiettes interchangeables



Réf. 50 520



Réf. 50 521



Réf. 50 520

→ Kit Equilibre Serpent

Réf. 50 522

Dim. L x l x h : 35 x 10 x 5cm
Kit comprenant 10 éléments très facile à relier.
Base et surface antidérapantes



Réf. 50 522



→ Le Parachute

Idéal pour développer les jeux de coopération

Réf. 50523

Diamètre 6m
En toile nylon avec 20 poignées

Réf. 50524

Diamètre 3.5m
12 poignées



Réf. 50 523

→ Les tunnels

Tunnel nylon

Réf.	Dimensions (Long x Diamètre)
50 525	180 x 48cm
50526	180 x 70cm
50 527	370 x 90cm
50 528	6 voies 75 x Ø45cm



Réf. 50 525



Réf. 50 527



Réf. 50 528



→ Empreinte de jeux

Pour s'initier aux gestes et mouvements dans les différents parcours pédagogique. Empreinte souple en élastomère antiglisse.



Mains
Réf. 50 530

20 pièces. L: 19cm



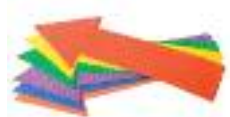
Pieds
Réf. 50 531

20 pièces. L: 23cm



Ligne droite
Réf. 50 532

12 pièces. L: 50cm



Flèches 36cm.
Réf. 50 533

6 pièces. L: 36cm



Flèche de coin
Réf. 50 534

6 pièces



Numéros 0-9
Réf. 50 535

10 pièces. Ø 22cm



Numéros 1 à 30
Réf. 50 536

30 pièces. Ø 12.5cm



→ Piscine à balles (sans balles)

Composée de 4 murets périphériques épaisseur 20cm, liés par bandes velcro. Livrée avec un tapis de fond épaisseur 4cm

Réf.	Profondeur	Dimensions extérieures
50 638	35cm	140 x 140cm
50 640	35cm	210 x 140cm
50 642	35cm	210 x 210cm
50 645	55cm	140 x 140cm
50 647	55cm	210 x 140cm
50 649	55cm	210 x 210cm



Réf. 50 638

→ Trampoline rond Ø 100cm

Réf. 50 655



Réf. 50 655

→ Balles Ø 70mm

Réf. 50 650

Le sac de 0.32m³ mono-couleur
Coloris : bleu, jaune, rouge et vert.





LE MAGICUBE



Qualités Techniques

- Les modules sont composés d'une mousse polyuréthane 21kg/m³
- D'un revêtement PVC double induction 650g/m² sans phtalate
- Classé non feu M2
- Conforme à la norme NF S 54 300

→ Module 3 remparts

Réf. 50 010

Dim. L x l x h : 100 x 30 x 50cm
Original et base du concept "Magicube", il sert de support aux poutres (réf.50 070)



→ Module 2 remparts

Réf. 50 020

Dim. L x l x h : 100 x 30 x 50cm
Parfaitement emboîtable avec le module 3 remparts, il peut également reprendre une poutre.



→ Escaliers 2 marches

Réf. 50 040

Dim. L x l x h : 40 x 60 x 40cm

→ Escaliers 3 marches

Réf. 50 050

Dim. L x l x h : 60 x 60 x 40cm



→ Module parallélépipède

Réf. 50 060

Dim. L x l x h : 60 x 60 x 40cm
Idéal pour créer un plat de stabilisation dans les parcours.



→ Plan incliné

Réf. 50 030

Dim. L x l x h : 120 x 60 x 40cm

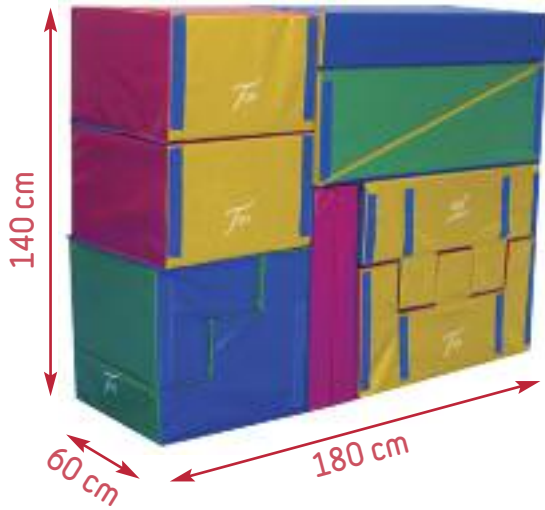


→ Poutre Mousse rigide

Réf. 50 070

Dim. L x l x h : 120 x 20 x 18cm
Légère et très rigide, elle s'adapte parfaitement aux remparts. Utilisation au sol possible grâce à sa sous face antidérapante.





→ Le Magicube

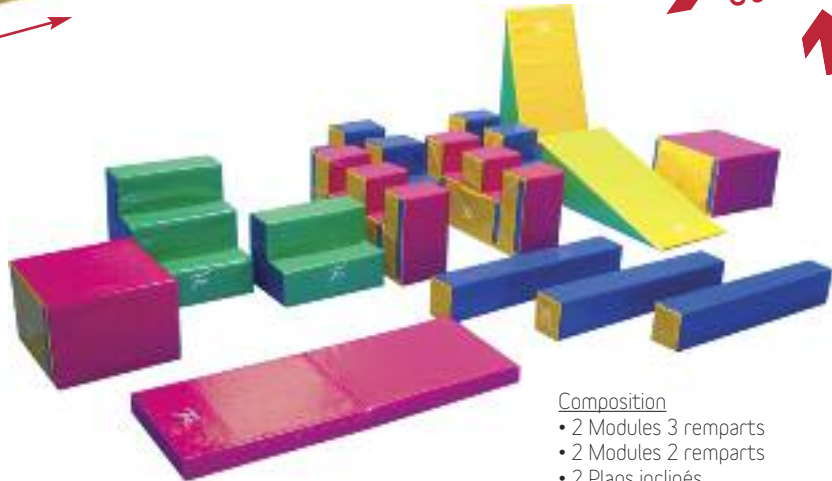
Réf. 50 000

- 13 modules + 1 matelas pliant
- 1 multitude de compositions et parcours pédagogiques
- 1 rangement facile et ludique dans un minimum d'espace

Ludique
et Créatif!



Système d'assemblage par bavettes amovibles.



Composition

- 2 Modules 3 remparts
- 2 Modules 2 remparts
- 2 Plans inclinés
- 1 Escalier 2 marches
- 1 Escalier 3 marches
- 2 Modules paral.
- 3 Modules poutre
- 1 Matelas pliant (détail p.15)
- 1 lot de 4 bavettes (4 x 30cm)

- Réf. 50 010
- Réf. 50 020
- Réf. 50 030
- Réf. 50 040
- Réf. 50 050
- Réf. 50 060
- Réf. 50 070
- Réf. 50 200
- Réf. 50 002



→ Housse de protection pour Magicube

Réf. 50 001





LA FOLIE DES RONDEURS



Qualités Techniques

- Les modules sont composés d'une mousse polyuréthane 21kg/m³
- D'un revêtement PVC double induction 650g/m² sans phtalate
- Classé non feu M2
- Conforme à la norme NF S 54 300

→ Le Tunnel

Réf. 50 110

Dim. L x l x h : 120 x 60 x 60cm
 Top en mousse rigide pour pouvoir passer aussi bien dessus que dessous.



→ La porte des étoiles

Réf. 50 150

Dim. L x l x h : 120 x 30 x 120cm
 Composée de 2 Réf.50 160 liées par bandes auto-agrippantes intégrées.



→ La Brioche

Réf. 50 120

Dim. L x l x h : 120 x 40 x 40cm
 S'emboîte parfaitement dans le tunnel.



→ Le Cylindre

Réf. 50 170

Dim. L x l x h :
 Adaptable sur la paire de supports cylindre Réf. 50 130.



→ Supports cylindre (la paire)

Réf. 50 130

Dim. L x l x h : 60 x 30 x 40cm
 Compatible avec le cylindre Réf.50 170 pour le stabiliser et le maintenir en hauteur.



→ La 1/2 porte des étoiles

Réf. 50 160

Dim. L x l x h : 120 x 30 x 60cm






→ La Folie des Rondeurs

Réf. 50 100

- 1 thème
- 7 modules + 1 matelas
- Des formes originales
- Un rangement pratique dans un minimum d'espace



Composition

- 1 Tunnel
- 1 Brioche
- 1 Paire supports cylindre
- 1 Porte des étoiles
- 1 Cylindre
- 1 Matelas (détail p.9)

Réf. 50 110

Réf. 50 120

Réf. 50 130

Réf. 50 150

Réf. 50 170

Réf. 50 210





LES MODULES "MULTI"



La gamme "Multi"


- Composés d'une mousse ferme 21kg/m³
- D'un revêtement PVC double induction 650g/m² sans phalate. Classé non feu M2 Conforme à la norme NF S 54 300
- Des modules intelligents, offrant une multitude de situations pédagogiques. Rangement facile dans un minimum d'espace.

→ Le Multi-Pentes

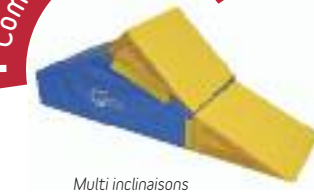
Réf. 50 181

Composition :

- 1 bloc 120 x 60 x 48cm
- 2 plans inclinés 60 x 60 x 24cm
- 8 bavettes de liaison (4 de 40cm + 4 de 20cm)



3 modules + 8 bavettes



Multi inclinaisons



Grande bascule



Petite bascule





Double plan incliné

→ Le Multi-Ponts

Réf. 50 182

Composition :


- 1 module creux 120 x 40 x 32cm
- 1 module pointe 120 x 40 x 28cm
- 2 parois latérales 120 x 48 x 10cm
- 8 bavettes de liaison (4 de 29cm + 4 de 16cm)



Tunnel + module creux



4 modules + 8 bavettes



Petite barres + module bosse



→ Le Multi-Pack

Réf. 50 180

10 modules + 3 prises

Ensemble comprenant toute la gamme Multi :

- 1 Multi-Pentes Réf 50 310
- 1 Multi-Ponts Ref 50 320
- 1 Multi-Tubes Réf 50 330
- 1 jeu de 3 prises Réf 50 340



→ Le Multi-Tubes

Réf. 50 183

Composition :

- 2 demi cylindres 90 x Ø 60cm
- 1 cylindre 90 x Ø 40cm
- 2 bavettes amovibles de 90cm



3 modules + 2 bavettes



Module tonneau + cylindre

→ Jeu de 3 prises d'escalade

Réf. 50 184

Prise à fixer sur les modules de 60cm de large

Composition :

- 1 prise demi cylindrique
- 1 prise trapèze
- 1 prise carré



Fixation sur module multi-ponts



Fixation sur module multi-pentes



→ Trampo-Mousse encastré

Réf. 50 190

Dim. L x l x h : 140 x 140 x 30cm
Un trampoline entièrement sécurisé

Réf. 50 191

Dim. L x l x h : 140 x 140 x 45cm
Identique à la Réf 50190 mais en 45cm de hauteur



→ La Marche Moelleux

Réf. 50 192

Dim. L x l x h : 140 x 140 x 35cm
Une surface souple et colorée.
De nouvelles sensations!

Composition :

- Flocons de mousse polyuréthane ensachés
- Housse PVC 4 couleurs. Classé non feu M2



→ Arche de passage

Réf. 50 195

Dim. L x l x h : 70 x 70 x 60cm
Sa mousse haute densité donne à cette arche un excellent maintien pour pouvoir passer aussi bien dessous que dessus



→ Le Tétris

Réf. 50 193

- Ensemble de 10 modules formes
- 2 cubes 25 x 25 x 25cm
 - 2 modules + 25 x 75 x 75cm
 - 2 modules Z 25 x 50 x 75cm
 - 1 module I 25 x 25 x 75cm
 - 2 modules L 25 x 75 x 50cm
 - 1 module T 25 x 75 x 50cm




→ Module Escalier/Toboggan

Réf. 50 194

Dim. L x l x h : 180 x 70 x 70cm

Composition :

- Mousse PU haute densité 24kg/m³
- Revêtement PVC lisse 650g/m²



→ Module Serpent

Réf. 50 196

Dim. L x l x h : 250 x 50 x 25cm
Une poutre sinueuse pour tous les parcours équilibre
Un thème original



→ Module Crocodile

Réf. 50 197

Dim. L x l x h : 100 x 60 x 35cm
Un module thématique pour égayer vos parcours







→ Les matelas Petite enfance épaisseur 10cm

Maniables et souples, ils s'adaptent parfaitement à la création de parcours
Mousse polyuréthane 21kg/m³
Housse PVC 650g/m² M2

Réf.	Dimensions (Long x Largeur x Epaisseur)
50 200	160 x 80 x 10cm Pliant
50 210	200 x 100 x 10cm
50 213	Lot de 3 matelas Réf 50 2010



→ Les matelas Petite enfance épaisseur 4cm

Mousse polyuréthane 24kg/m³
Housse PVC 650g/m² M2

Réf.	Dimensions (Long x Largeur x Epaisseur)
50 220	200 x 100 x 4cm
50 221	100 x 100 x 4cm
50224	Lot de 4 matelas 100 x 100 x 4cm



Exclusif

→ Les matelas Décor impression numérique

Un logo, un thème ou un décor complet
Nous réalisons votre matelas unique et exclusif

Réf. 50 230

Matelas épaisseur 10cm. Mousse PU 21kg/m³
Dimensions sur mesure

Réf. 50 231

Matelas épaisseur 4cm. Mousse PU 24kg/m³
Dimensions sur mesure





LES SURFACES D'ÉVOLUTION PETITE ENFANCE



→ Surface d'évolution sur mesure

Réf. 50 400

Procédé exclusif Tryo-Sport permettant de réaliser des grandes zones d'évolution sécurisée sur mesure.
Mousse polyéthylène 32kg/m³
Épaisseur 40mm
Liaison par bandes velcro amovibles.



- + Économique
- + Sécurisant (conforme NF P 54-300)
- + Homogène (suppression des joints)

→ Surface d'évolution couleur repliable

Pratique, colorée et polyvalente
Mousse polyéthylène 32kg/m³



Réf.	Dimensions (Long x Largeur x Épaisseur)
50 320	200 x 200 x 4cm
50 340	300 x 200 x 4cm
50 360	400 x 200 x 4cm



Réf. 50 320

→ Surface d'évolution monochrome repliable

Rangement rapide dans un minimum d'espace
Pliable par élément de 50cm

Réf.	Dimensions (Long x Largeur x Épaisseur)
50 250	200 x 200 x 4cm
50 270	300 x 200 x 4cm
50 290	400 x 200 x 4cm
50 291	600 x 240 x 4cm
50 292	400 x 400 x 4cm



Réf. 50 291



Gymnastique

- Les tapis de réception compétition
- Les matelas
- Les matelas Jersey
- Les blocs de réception
- Les tapis et modules gymniques
- Les modules cylindriques
- Les modules de franchissement
- Les plans inclinés



TAPIS DE RÉCEPTION - GYMNASTIQUE COMPÉTITION

Tapis de réception pour Gymnastique compétition EN 12503-1 type 6

Comparable aux spécifications FIG

Nous avons choisi de faire tester notre gamme de tapis de réception compétition par un laboratoire indépendant conformément à la norme Européenne EN 12503-1. La certification obtenue, classe nos tapis en type 6 (Tapis pour sortie d'appareil en exercice difficile).

Cette classification indique que les valeurs techniques (absorption des chocs, enfoncement, restitution d'énergie) sont comparables en tous points aux spécifications FIG (Fédération Internationale de Gymnastique).




→ Tapis de réception compétition

Caractéristiques techniques :


- Complexe de mousse PU/PE avec plateau de stabilisation
- Dessus grain-cuir PVC 1000 deniers double enduction. M2
- Dessous antidérapant 700g/m² double enduction
- Bavette de liaison amovible pour parfaite juxtaposition des tapis sans risque de déchirement
- Déburrage spécifique pieds d'agrès toutes marques




+ Complexe mousse haute densité



+ Poignées de transport intégrées



+ Velours de liaison périphérique





→ Ensemble poutre entraînement

Bavettes de liaison

(Réf 80 401 x 4) + (Réf 80 402 x 2) + (Réf 80 400 : 13ml)



→ Ensemble poutre compétition

Bavettes de liaison


(Réf 80 401 x 4) + (Réf 80 402 x 1) + (Réf 80 400 : 4ml)



→ Ensemble barres asymétrique

Bavettes de liaison

Réf 80 402 x 2



Bavettes de liaison à commander séparément



→ Ensemble barres parallèles

Bavettes de liaison

(Réf 80 401 x 1)
+ (Réf 80 402 x 2)
+ (Réf 80 400 : 2.2ml x 2)



→ Les tapis de réceptions standard

Sans débouillage

Largeur 200cm

Réf.	Dimensions (Long x Largeur x Epaisseur)	Utilisation
80 010	100 x 200 x 20cm	Tous agrès
80 020	200 x 200 x 20cm	Tous agrès
80 025	250 x 200 x 20cm	Tous agrès
80 026	260 x 200 x 20cm	Tous agrès
80 030	300 x 200 x 20cm	Tous agrès
80 040	400 x 200 x 20cm	Tous agrès

Largeur 230cm

Réf.	Dimensions (Long x Largeur x Epaisseur)	Utilisation
80 013	100 x 230 x 20cm	Tous agrès
80 023	200 x 230 x 20cm	Tous agrès
80 033	300 x 230 x 20cm	Tous agrès
80 043	400 x 230 x 20cm	Tous agrès

→ Bavettes de liaison amovible

Réf.	Dimensions	Utilisation
80 400	Le ML (sur mesure)	Tous tapis
80 401	Longueur : 80cm	Tapis poutre
80 402	Longueur : 180cm	Tous tapis
80 403	Longueur : 200cm	Tous tapis

→ Les tapis de réceptions spécifiques

Avec débouillage pour pieds d'agrès

Tapis spécifique poutre

Réf.	Dimensions (Long x Largeur x Epaisseur)	Utilisation
80 115	150 x 200 x 20cm	Poutre
80 120	200 x 200 x 20cm	Poutre
80 125	250 x 200 x 20cm	Poutre
80 130	300 x 200 x 20cm	Poutre
80 140	400 x 200 x 20cm	Poutre

Tapis spécifique barres parallèles

Réf.	Dimensions (Long x Largeur x Epaisseur)	Utilisation
80 210	260 x 65 x 15cm	Tapis central BP
80 220	240 x 50 x 5cm	Tapis chassis
80 260	260 x 200 x 20cm	Débouillage pieds 1 coté
80 261	260 x 200 x 20cm	Débouillage pieds 2 cotés

Tapis spécifique cheval d'arc

Réf.	Dimensions (Long x Largeur x Epaisseur)	Utilisation
80 300	400 x 200 x 10cm	Débouillage pieds 1 coté
80 301	400 x 200 x 10cm	Débouillage pieds 2 cotés
80 302	400 x 200 x 20cm	Débouillage pieds 1 coté
80 303	400 x 200 x 20cm	Débouillage pieds 2 cotés



LES MATELAS épaisseur 20cm

Echange standard de housse

Tous nos matelas sont déhoussables. Retrouvez toutes les housses de remplacement sur nos tarifs dans la gamme 11 000.

→ Matelas Autogrip

Large liaison par le dessus pour éviter les joints.
Mousse PU 21kg/m³.

Réf.	Dimensions (Long x Largeur x Epaisseur)
10 050	200 x 200 x 20cm
10 060	240 x 200 x 20cm
10 070	300 x 200 x 20cm



Réf. 10 070

→ Matelas réception agrès

Constitué d'un plateau de réception en polyéthylène, ce matelas convient parfaitement à toutes les réceptions avec recherche de stabilité.

Livré avec bavette de liaison amovible.

Réf.	Dimensions (Long x Largeur x Epaisseur)
10 090	200 x 200 x 20cm
10 095	240 x 200 x 20cm
10 100	300 x 200 x 20cm



Réf. 10 100

→ Matelas dessus Jersey

Matelas ultra confortable idéal pour les réceptions à plat.
Mousse PU 21kg/m³. Dessus jersey. M2

Réf.	Dimensions (Long x Largeur x Epaisseur)
10 021	240 x 200 x 20cm
10 031	300 x 200 x 20cm
10 032	300 x 200 x 30cm



Réf. 10 032

→ Matelas pour banquettes grands trampolines

Conçu pour les trampolines "grand master".
Mousse PU haute densité 24kg/m³.

Matelas simple biseau

Réf.	Dimensions (Long x Largeur x Epaisseur)
10 290	300 x 200 x 20cm
10 291	300 x 240 x 20cm

Matelas double biseau

Réf.	Dimensions (Long x Largeur x Epaisseur)
10 292	300 x 200 x 20cm
10 293	300 x 240 x 20cm



Réf. 10 290



LES MATELAS épaisseur 20cm



Gymnastique

Qualités techniques

Conforme à la Normes EN 12503-1, nos matelas sont conçus pour résister aux manipulations répétées. Pour cela nous avons mis l'accent sur :

- **La solidité des poignées de transport** : sangle type ceinture de sécurité avec renfort PVC dans la couture
- **La qualité** : chants périphériques renforcés en partie basse par un PVC de 700g/m²
- **Le confort** : mousse polyuréthane 21kg/m³, grille de décompression périphérique

➔ Matelas polyvalents

Réf.	Dimensions (Long x Largeur x Epaisseur)
10 005	200 x 150 x 20cm
10 010	200 x 200 x 20cm
10 020	240 x 200 x 20cm
10 030	300 x 200 x 20cm



- + **Solidité** : Poignées type ceinture de sécurité
- + **Qualité** : Chant renforcé PVC 700g/m²
- + **Confort** : Grille de décompression périphérique



Coins renforcés pour une plus grande longévité. Option applicable sur toute la gamme.

➔ Matelas réversibles

1 face réception agrès, 1 face matelas de chute.

Réf.	Dimensions (Long x Largeur x Epaisseur)
10 150	200 x 200 x 20cm
10 160	300 x 200 x 20cm

➔ Matelas repliables

Réf.	Dimensions (Long x Largeur x Epaisseur)
10 025	240 x 200 x 20cm Repliable en 2 parties
10 040	400 x 200 x 20cm Repliable en 2 parties
10 045	4000 x 200 x 20cm Repliable 3 parties





→ Matelas additionnels

Mousse standard 21kg/m³ ou haute densité 25kg/m³.

Réf.	Dimensions (Long x Largeur x Epaisseur)
10 000	200 x 150 x 10cm
10 003	200 x 120 x 10cm
10 190	200 x 140 x 10cm Mousse 25kg/m ³



→ Sur-tapis type FIG

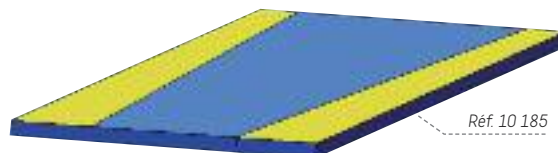
Utilisation spécifique sur les surfaces de réception FIG.
Dessus grain cuir bleu ou PVC structuré de couleur.
Mousse haute densité 25g/m³.

Réf.	Dimensions (Long x Largeur x Epaisseur)
10 170	200 x 200 x 10cm
10 180	400 x 200 x 10cm



Surface de réception bicolore matérialisant
la zone de réception pour table de saut.

Réf.	Dimensions (Long x Largeur x Epaisseur)
10185	600 x 200 x 10cm



→ Matelas spécifique fosse de réception

Matelas additionnel spécifique fosse de réception
1 face grain cuir, 1 face Jersey
Mousse haute densité 25g/m³.

Réf.	Dimensions (Long x Largeur x Epaisseur)
10 220	300 x 200 x 10cm
10 225	400 x 200 x 10cm





Qualités techniques

- Dessus en tissu jersey extensible 300g/m²
- Classé non feu M2
- Mousse ferme de haute densité 25kg/m³

→ Matelas jersey

Réf.	Dimensions (Long x Largeur x Epaisseur)	Velco	Bande
10 200	200 x 140 x 10 cm	Non	Non
10 201	200 x 140 x 10 cm	Oui	Non
10 210	200 x 140 x 10 cm	Non	Oui
10 211	200 x 140 x 10 cm	Oui	Oui



→ Matelas spécial acrobatie

Réf. 10 204

Dim. L x l x h : 400 x 140 x 10cm

Sa constitution ainsi que ses caractéristiques dynamique permettent la répétition d'exercices acrobatiques.



Système de liaison pour constituer des pistes de 6m (Réf. 10 204 +10 211) ou 8m (2 x Réf. 10 204)



→ Le bloc à impulsion

Réf. 10 202

Dim. L x l x h : 70 x 50 x 10cm

Soulage les poignets et matérialise la zone pour la pose des mains.



→ Matelas de parade spécial trampoline

Réf. 10209

Dim. L x l x h : 170 x 110 x 10cm

Dessus jersey. Mousse PU ferme 25kg/m³.

Dessous en PVC lisse.

Poignées sur chant pour une bonne prise en main.





LES BLOCS DE RÉCEPTION


→ Bloc de réception juxtaposable

Dessus grain cuir 650g/m² ou jersey M2.
Mousse polyuréthane monobloc.
Dessous antidérapant 700g/m².

Réf.	Dimensions (Long x Largeur x Epaisseur)	Housse
10 360	200 x 100 x 40cm	Grain cuir
10 370	200 x 100 x 50cm	Grain cuir
10 380	250 x 120 x 50cm	Grain cuir
10 400	200 x 100 x 50cm	Jersey



Réf. 10 370

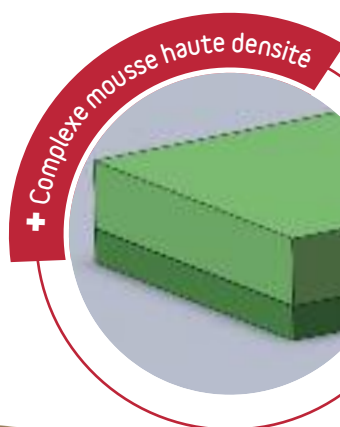


Réf. 10 400

→ Bloc de réception jersey "club"

Complexe mousse PU à amortissement progressif.

Réf.	Dimensions (Long x Largeur x Epaisseur)
10 410	200 x 150 x 60cm
10 415	300 x 200 x 60cm



- Matelas supérieur souple et amortissant.

- Matelas inférieur en mousse ferme pour une parfaite assise de l'ensemble.



Réf. 10 410



Réf. 10 415



→ Le tapis roue

Réf. 40 400

Dim. L x l x h : 200 x 50 x 4cm

Tapis pédagogique pour l'apprentissage de la roue.

3 thèmes : nénuphars, carte au trésor ou jardin.

Revêtement PVC imprimé.

Mousse PE 32kg/m³.



Réf. 40 400 Nénuphars



Réf. 40 400 Jardin




Réf. 40 400 Carte au trésor

Réf 40 403

Lot de 3 tapis roue



Offre économique



3 tapis roue + 3 tapis bande

Réf. 40 416

→ Le tapis bande axiale

Réf. 40 410


Dim. L x l x h : 200 x 50 x 4cm

Une étape ludique et sécurisante de l'apprentissage gymnique.



Réf 40 413

Lot de 3 tapis bande axiale



→ La poutre mousse

Réf. 40 190

Dim. L x l x h : 250 x 25/10 x 16cm

Rigide et parfaitement stable, sa constitution en mousse polyéthylène la rend également dynamique.

Système d'assemblage pour réalisation d'éléments de 5m.



→ Le Bloc de parade

Réf. 40 210

Dim. L x l x h : 100 x 70 x 50cm

Spécialement conçu pour les parades aux agrès. Ce bloc est également un marche pieds idéal.

Composition :
complexe de mousse PU ferme et plateau en polyéthylène.





LES MODULES CYLINDRIQUES


Qualités techniques

- Mousse polyuréthane haute résistance
- Housse PVC double enduction 650g/m²
- Poignées de transport cousues sur chant

→ Module cylindrique Ø 60

Réf. 40 000

Dim. L x Ø : 120 x 60cm



→ Module hexagonal Ø 60

Réf. 40 040


Dim. L x Ø : 120 x 60cm



→ Module cylindrique Ø 70

Réf. 40 010

Dim. L x Ø : 100 x 70cm



→ Module cylindrique coupé 2 x 1/2

Réf. 40 020

Dim. L x Ø : 90 x 60cm

Exclusivité Tryo-Sport, ce grand module cylindrique est divisible en deux 1/2 cylindres pour multiplier les situations pédagogiques.






→ Module Tonneau et son cylindre

Réf. 40 050

Dim. L x Ø : 100 x 80cm

Cylindre intérieur : diamètre 50cm

3 modules en 1 !



+ Tryo Sport
Fonctions multiples



→ Le "Big Roll"

Réf. 40 060

Dim. L x Ø : 100 x 100cm

Cylindre pour grand gabarit et nouvelles situations pédagogiques.



NOUVEAUTÉ





LES MODULES DE FRANCHISSEMENT

Qualités techniques

- Mousse polyuréthane haute densité 25kg/m³ pour une meilleure stabilité des ensembles
- Poignées de transport cousues sur chant
- Dessous antidérapant double enduction 700g/m²

→ Module Plinth

Réf. 40 090

Dim. L x l x h : 160 x 60 x 100cm



→ Plinth 3 étages

Réf. 40 070

Dim. L x l x h : 160 x 60 x 100cm



→ Plinth 4 étages

Réf. 40 080

Dim. L x l x h : 160 x 60 x 120cm

→ Le Percheron

Réf. 40 120

Dim. L x l x h : 150 x 80/80 x 140cm (80+20+10+30)
Mousse ferme haute densité 25kg/m³



→ Le poney 2 éléments

Réf. 40 100


Dim. L x l x h : 80 x 70 x 70cm



→ Le poney 3 éléments

Réf. 40 110

Dim. L x l x h : 80 x 70 x 100cm




→ Table de saut mousse

Réf. 40 300

- Composé de 4 modules permettant un réglage en hauteur à : 105/ 115/ 125 et 135cm.
- Liaison par bavette velcro en face avant et arrière pour une parfaite homogénéité de l'ensemble.



25kg / m³



→ Le tremplin mousse

Réf. 40 200

Dim. L x l x h : 120 x 60 x 21cm

Constitué d'une mousse PU 25kg/m³ ultra ferme.

Dessus grain cuir.

Dessous antidérapant.



→ Protection de tremplin

Réf. 40 310

Dim. L x l x h : 120 x 80 x 21cm

Sa forme en parfaite adéquation avec le galbe du tremplin permet de sécuriser l'impulsion des gymnastes.





LES PLANS INCLINÉS


Qualités techniques

- Mousse polyuréthane haute résistance
- Housse PVC double enduction 650g/m²
- Poignées de transport cousues sur chant
- Dessous antidérapant double enduction 700g/m²

→ Module double plans inclinés

Réf. 40 145


Dim. L x l x h : 140 x 60 x 60cm
Module plinth divisible en 2 plans inclinés.



→ Module plan incliné

Réf. 40 140

Dim. L x l x h : 160 x 100 x 55cm



→ Module plan incliné avec plat

Réf. 40 170

Dim. L x l x h : 150 x 60 x 40/10cm



→ Maxi plan incliné

Réf. 40 150


Dim. L x l x h : 200 x 140 x 48cm
Très large et en pente douce pour l'initiation aux rotations avants, arrières et longitudinales.



→ Maxi plan incliné avec plat

Réf. 40 171


Dim. L x l x h : 200 x 100 x 50cm



→ Le 280 (plan incliné pliant)

Réf. 40 160

Dim. L x l x h : 280 x 140 x 55cm
Ce plan incliné géant est conçu pour réaliser tous les ateliers pédagogiques avec surélévation en toute sécurité.





E.P.S.

- ➔ Les tapis d'évolution
- ➔ Les pistes d'évolution
- ➔ Les sautoirs
- ➔ Matériel EPS divers





→ Tapis d'évolution coins renforcés

Tapis idéal pour une utilisation intensive ou sur sol abrasif.

Réf.	Dimensions (Long x Largeur x Epaisseur)
20 040	200 x 100 x 4cm
20 043	Lot de 3 tapis Réf. 20 040
20 045	Lot de 5 tapis Réf. 20 040
20 050	200 x 100 x 5,5cm
20 053	Lot de 3 tapis Réf. 20 050
20 055	Lot de 5 tapis Réf. 20 050



→ Tapis coins renforcés & autogrip périphérique

Le tapis toutes options.

Réf.	Dimensions (Long x Largeur x Epaisseur)
20 060	200 x 100 x 4cm
20 063	Lot de 3 tapis Réf. 20 060
20 065	Lot de 5 tapis Réf. 20 060
20 070	200 x 100 x 5,5cm
20 073	Lot de 3 tapis Réf. 20 070
20 075	Lot de 5 tapis Réf. 20 070



→ Tapis d'évolution type chemin autogrip en bout

Tapis spécifique à la création de pistes d'évolution, largeur 1m.

Réf.	Dimensions (Long x Largeur x Epaisseur)
20 080	200 x 100 x 4cm
20 083	Lot de 3 tapis Réf. 20 080
20 085	Lot de 5 tapis Réf. 20 080
20 090	200 x 100 x 5,5cm
20 093	Lot de 3 tapis Réf. 20 090
20 095	Lot de 5 tapis Réf. 20 090





Qualités techniques

- Mousse polyéthylène 32kg/m³ aux propriétés dynamiques.
- Housse type grain cuir 650g/m² estampillé M2
- Dessous Antidérapant ultra résistant 700g/m² M2



→ Tapis d'évolution

Réf.	Dimensions (Long x Largeur x Epaisseur)
20 000	200 x 100 x 4cm
20 003	Lot de 3 tapis Réf.20 000
20 005	Lot de 5 tapis Réf.20 000
20 010	200 x 100 x 5,5cm
20 013	Lot de 3 tapis Réf.20 010
20 015	Lot de 5 tapis Réf.20 010



+ Tryo Sport

- + **Longévité** : mousse polyéthylène 32kg/m²
- + **Confort** : dessus grain cuir 650g/m²
- + **Qualité** : dessous antidérapant ultra résistant 700g/m²
- + **Traçabilité** (étiquette de conformité) : norme de référence, année de fabrication et coordonnées du fabricant.

→ Tapis d'évolution autogrip périphérique

Muni de larges bandes velcro pour une excellente liaison
Ce tapis est idéal pour la réalisation de surfaces homogènes.

Réf.	Dimensions (Long x Largeur x Epaisseur)
20 020	200 x 100 x 4cm
20 023	Lot de 3 tapis Réf. 20 020
20 025	Lot de 5 tapis Réf. 20 020
20 030	200 x 100 x 5,5cm
20 033	Lot de 3 tapis Réf. 20 030
20 035	Lot de 5 tapis Réf. 20 030
20 100	200 x 150 x 5,5cm
20 104	Lot de 4 tapis Réf. 20 100
20 110	200 x 200 x 5,5cm
20 114	Lot de 4 tapis Réf. 20 110





LES PISTES D'ÉVOLUTION




Qualités techniques

- Mousse polyéthylène 32kg/m³ aux propriétés dynamiques.
- Housse type grain cuir 650g/m² estampillé M2.
- Dessous Antidérapant ultra résistant 700g/m² M2.
- Sangle de transport.



→ Piste d'évolution repliable

Réf.	Dimensions (Long x Largeur x Epaisseur)	Liaison velcro	Dim. repliée (Long x Largeur x Epaisseur)
30 001	600 x 100 x 5,5cm	Non	200 x 100 x 16cm
30 006	600 x 200 x 5,5cm	Non	200 x 150 x 22cm
30 010	1000 x 200 x 5,5cm	Non	200 x 200 x 27cm
30 012	1200 x 200 x 5,5cm	Non	200 x 200 x 33cm
30 101	600 x 100 x 5,5cm	En bout	200 x 100 x 16cm
30 106	600 x 200 x 5,5cm	En bout	200 x 150 x 22cm
30 110	1000 x 200 x 5,5cm	En bout	200 x 200 x 27cm
30 112	1200 x 200 x 5,5cm	En bout	200 x 200 x 33cm
30 201	600 x 100 x 5,5cm	Périphérique	200 x 100 x 16cm
30 206	600 x 200 x 5,5cm	Périphérique	200 x 150 x 22cm
30 210	1000 x 200 x 5,5cm	Périphérique	200 x 200 x 27cm
30 212	1200 x 200 x 5,5cm	Périphérique	200 x 200 x 33cm




- + **Solidité** : sangle de transport type ceinture de sécurité
- + **Qualité** : finition de la face supérieur sans couture.
- + **Longévité** : PVC 650g/m² M2

→ Piste d'évolution bicolore autogrip en bout

Piste avec repère visuel et système de liaison en bout.

Réf.	Dimensions (Long x Largeur x Epaisseur)	Liaison velcro	Dim. repliée (Long x Largeur x Epaisseur)
30 301	600 x 100 x 5,5cm	En bout	200 x 100 x 16cm
30 306	600 x 200 x 5,5cm	En bout	200 x 150 x 22cm
30 310	1000 x 200 x 5,5cm	En bout	200 x 200 x 27cm
30 312	1200 x 200 x 5,5cm	En bout	200 x 200 x 33cm





Qualités techniques

- Housse type grain cuir 650g/m² estampillé M2.
- Dessous Antidérapant ultra résistant 700g/m² M2.
- Poignées de transport type ceinture de sécurité.



→ Les sautoirs monoblocs

Réf.	Dimensions (Long x Largeur x Epaisseur)
10 300	400 x 200 x 40cm
10 310	400 x 200 x 50cm



Sautoir avec grilles anti pointes : nous consulter.



Réf. 10 310

→ Les sautoirs repliables

Réf.	Dimensions (Long x Largeur x Epaisseur)	Rangement
10 330	400 x 200 x 40cm	Repliables en 3
10 335	400 x 200 x 40cm	Repliables en 2
10 340	400 x 200 x 50cm	Repliable en 3
10 345	400 x 200 x 50cm	Repliable en 2



Sautoir repliable sur caillebotis : nous consulter.



Réf. 10 340

→ Les blocs juxtaposables

Réf.	Dimensions (Long x Largeur x Epaisseur)
10 360	200 x 100 x 40cm
10 370	200 x 100 x 50cm
10 380	250 x 120 x 50cm



Réf. 10 380

→ Bâche intempéries pour sautoirs

Réf. 10 430

Sur mesure.





→ Chariot de transport

Réf. 20 200

Dim. L x l : 200 x 100cm
Chariot de transport pour tapis d'évolution.
Cadre en acier traité anti corrosion.
2 roues omnidirectionnelles.



→ Mini trampoline à ressorts

Réf. 40 500

Cadre tubulaire 110 x 110cm réglable en inclinaison.
Protection intégrale périphérique.
Toile nylon tressée 13mm.
Mise en tension par 48 ressorts.



→ Step 71

Réf. 40 600*

Dim. L x l x h : 71 x 35,5 x 15cm
Set complet comprenant la plate forme
+ 2 rehausses.



→ Steps professionnels

Réf. 40 601*

Dim. L x l x h : 110 x 42 x 16cm
Revêtement en caoutchouc antidérapant
Set complet comprenant la plate forme
+ 2 rehausses.

Réf. 40 602*

Dim. L x l x h : 110 x 42 x 20cm
Set complet comprenant la plate forme
+ 4 rehausses.



Réf. 40 602



→ Natte gym Ep. 1cm

Réf. 20 500*


Dim. L x l x h : 180 x 58 x 1cm
Mousse à cellule fermée, antibactérien.
Texture chaude et agréable.
2 œillets de rangement



→ Natte gym Ep. 1.8cm

Réf. 20 510*

Dim. L x l x h : 180 x 58 x 1,8cm
Mousse à cellule fermée, antibactérien.
Surface confortable et agréable au touché.
2 œillets de rangement



* commande minimum : 5 unités



Escalade

- Surfaces de réception pour pans
- Surfaces de réception pour murs
- Accessoires






→ Surface de réception moquettée pour pan

Réf. 70 230

Quasi incontournable dans les salles de blocs outre manche, la surface de réception moquettée présente des avantages indéniables en termes de durée de vie et d'entretien.

Qualités techniques :

- Épaisseur 30cm, ces surfaces sont composées de blocs mous polyuréthane entièrement houssés (Réf. 70 210.)
- L'ensemble est recouvert d'une moquette aiguilletée 950g/m² ultra résistante, classé non feu CFL-S1.



+ Tryo Sport

- + **Entretien** : retient les poussières de magnésie, nettoyage par simple aspiration
- + **Durée de vie** : la moquette préserve le système d'amortissement de base.

→ Surface de réception modulaire

- Démontable
- Transportable
- Stockable
- Poignées de transport intégrées



Coloris suivant nuancier PVC p2

Réf. 70 201.

Épaisseur 40cm

Réf. 70 211.

Épaisseur 30cm



Réf. 70 201



Réf. 70 201



Qualités techniques

- Complexe de mousse en polyuréthane 30 ou 40cm.
- Enveloppe PVC 1000 deniers double enduction 650g/m² classé au feu M2.
- Glissière 4 faces double curseurs haute résistance.
- Liaison des blocs par bavettes velcro conforme NF P 90-311..



→ Surface de réception épaisseur 40cm

Avantages : confort et durée de vie supérieurs à la version 30cm.

Réf. 70 200

Housse PVC standard 650g/m²

Réf. 70 204

Option dessus PVC 930g/m²


Pour les salles à très forte fréquentation



Coloris suivant nuancier PVC p2



Réf. 70 200



Réf. 70 200

→ Surface de réception épaisseur 30cm

- Adapté aux grottes ou pans de faible hauteur.
- Economique.

Réf. 70 210

Housse PVC standard 650g/m²

Réf. 70 214

Option dessus PVC 930g/m²

Pour les salles à très forte fréquentation.



→ Sur-bâche de protection

Sur-bâche à positionner au dessus de la surface de réception.
Réalisation sur mesure avec fixation par velcro à plat, œillets ou jupe périphérique.

Réf. 70 240

Sur-bâche PVC standard 650g/m²

Réf. 70 245

Sur bâche PVC renforcé 930g/m²





SURFACE DE RÉCEPTION POUR MURS D'ESCALADE



Qualités techniques

- Complexe de mousse Polyuréthane associé à un plateau en polyéthylène 32kg/m³.
- Enveloppe PVC 1000 deniers double enduction 650g/m² classé au feu M2.
- Dessous antidérapant.
- Système de liaison par bavette velcro amovible.




→ Tapis de réception épaisseur 100mm

Épaisseur maximale autorisée par la norme, ce tapis assure une très bonne qualité de réception tout en préservant la stabilité de l'assureur.



Coloris suivant nuancier PVC p2



+ Tryo sécurité

Bavette de solidarisation pour une parfaite homogénéité de la surface.

Réf.	Désignation	Caractéristiques techniques
70 100	Tapis standard. Ép. 100mm	Tapis largeur 2m. Long : 2 à 3m
70 105	Tapis standard pliant. Ép. 100mm	Tapis standard repliable en 2.
70 110	Tapis sur mesure p. Ép. 100mm	Toutes dimensions
70 115	Tapis sur mesure pliant. Ép. 100mm	Tapis sur mesure repliable en 2.
70 120	Tapis forme spéciale. Ép. 100mm	Toutes formes



Réf. 70 100 + 70 110



Réf. 70 100
Tapis standard



Réf. 70 115
Repliés contre la SAE

SURFACE DE RÉCEPTION POUR MURS D'ESCALADE



Qualités techniques

- Mousse polyéthylène 32kg/m³.
- Enveloppe PVC 1000 deniers double enduction 650g/m² classé au feu M2.
- Dessous antidérapant.
- Système de liaison par bavette velcro amovible.



→ Tapis de réception épaisseur 55mm

Parfaitement conforme à la norme NF P 90-312 ce tapis est également très stable pour l'assureur. Avantage économique et facilité de stockage.



Coloris suivant nuancier PVC p2



Nous étudions pour vous le projet le plus adapté à vos contraintes techniques et économiques, dans le respect de la norme.

Réf.	Désignation	Caractéristiques techniques
70 000	Tapis standard. Ép. 55mm	Tapis largeur 2m. Long : 2 à 3m
70 005	Tapis standard pliant. Ép. 55mm	Tapis standard repliable en 2.
70 010	Tapis sur mesure p. Ép. 55mm	Toutes dimensions
70 015	Tapis sur mesure pliant. Ép. 55mm	Tapis sur mesure repliable en 2.
70 020	Tapis forme spéciale. Ép. 55mm	Toutes formes



Réf. 70 000
Tapis standard



Réf. 70 010
Tapis sur mesure



Réf. 70 020
Tapis forme spéciale



→ Système de maintien des tapis en position verticale

Réf. 70 330

Simple à mettre en place, ce système se fixe sur les inserts de diamètre 10 existant sur le mur.

Composition :

4 boucles à griffes se fixant directement sur les inserts de la SAE.

2 sangles de traction (3,5t) largeur 35mm longueur adaptée aux zones de relevages.



→ Matelas d'appoint pour pan

Réf. 70 250

Dim. L x l x h : 200 x 200 x 20cm

Mousse PU 21kg/m³. Housse PVC réversible.

Matelas à utiliser en complément de la surface de réception des pans.



→ Slackline Classic

Réf. 70 360

Long : 15m. Larg : 50mm

Idéal pour débutants.

Elasticité maximale : 9%



→ Slackline Pro

Réf. 70 361

Long : 15m. Larg : 50mm

Pour les utilisateurs confirmés

Elasticité maximale : 13%



→ Protection pour tronc d'arbre

Réf. 70 362

Long : 1.2m. Largeur : 14cm

Indispensable pour les slackliners qui respectent la nature.





Sports de combat

- Judo, Karaté, MMA
- Tatamis judo
- Lutte





→ Les tapis puzzle 1m x 1m

Ces tapis sont étudiés spécifiquement pour la pratique des arts martiaux de type Karaté, judo, jujitsu ou kick-boxing. Grâce à sa découpe en forme de puzzle et à son faible poids (3 kg/pièce), le processus d'installation est très simple et durable.

Caractéristiques :

- Mousse polyéthylène à cellules fermées.
- Revêtement gaufré paille riz réversible.
- Lavable, imperméable, antifongique, antibactérien et hypoallergénique.
- Classé au feu M3/M4.

Tapis Puzzle Karaté



Entraînement
Réf. AG30 000

Dim : 100 x 100 x 2,2cm
Coloris : vert uni



Compétition
Réf. AG30 010

Dim : 100 x 100 x 2cm
Coloris : bleu/rouge

Tapis Puzzle Judo



Entraînement
Réf. AG30 040

Dim : 100 x 100 x 4cm
Coloris : rouge/vert

Entraînement
Réf. TR30 050

Dim : 100 x 100 x 5cm
Coloris : rouge/vert



Compétition
Réf. AG30 045

Dim : 100 x 100 x 4cm
Coloris : jaune/bleu

Compétition
Réf. AG30 055

Dim : 100 x 100 x 5cm
Coloris : jaune/bleu

→ Les protections murales pour dojo

Références et détails technique page 49





→ Les tatamis de judo 200 x 100cm

- Intérieur en mousse Agglofoam spécialement développé pour le judo.
- Densités adaptés aux différents niveaux de pratique.
- Surface en vinyle lourd grainé paille de riz (Disponible également en revêtement coton).
- Coins soudés.
- Dessous nu ou équipé d'un antidérapant avec finition par collage à chaud sur le pourtour.

Densité	Performance 210kg/m ³ Entraînement		Standard - 230kg/m ³ Clubs, compétition		Olympique - 270kg/m ³ Compétition, haut niveau	
	Antidérapant	Dessous nu	Antidérapant	Dessous nu	Antidérapant	Dessous nu
4cm	AG 20 001	AG 20 004	AG 20 007	AG 20 010	AG 20 013	AG 20 016
5cm	AG 20 002	AG 20 005	AG 20 008	AG 20 011	AG 20 014	AG 20 017
6cm	AG 20 003	AG 20 006	AG 20 009	AG 20 012	AG 20 015	AG 20 018



Tarif sur simple demande en fonction de la quantité et du lieu d'acheminement

→ Sous-tatamis

Sur sol dur (dalle béton) il est conseillé d'installer un sous-tapis en mousse aggloméré 180kg/m³.

Réf AG 21 020

Dim : 200 x 100 x 2cm

Réf AG 2 1030

Dim : 200 x 100 x 3cm



→ Le Nage Komi

Réf. 10 280

Dim. L x l x h : 240 x 200 x 20cm

Développé en collaboration avec les professionnels du judo, ce Nage Komi est conçu pour la pratique des différentes techniques de chutes.

Découpe spécifique en U pour optimiser la protection latérale.

Triple biseau antidérapant pour une prise d'appuis sécurisée.





→ Tapis de lutte Eco-Club

De conception identique au tapis de compétition cette gamme s'appuie sur un mousse polyéthylène plus légère. Idéal pour la pratique des plus jeunes ou en milieu scolaire. Marquage central réglementaire en option.

Caractéristiques :

- Plaque en mousse polyéthylène légère épaisseur 5cm recouverts d'une bâche PVC 1000 deniers 680g/m².
- Système de fixation et mise en tension de la bâche par liaison velcro sur un cadre périphérique en mousse polyéthylène moquetté.

Réf	Dimensions	Marquage
AG 40 000	6 x 6m	Cercle Ø 5m Ext
AG 40 010	8 x 8m	Cercle Ø 7m Ext.
AG 40 020	9 x 9m	Cercle Ø 7m. Ext
AG 40 030	10 x 10m	1 cercle réglementaire ⁽¹⁾
AG 40 040	12 x 12m	1 cercle réglementaire ⁽¹⁾
AG 40 050	10 x 10m	Réversible ⁽²⁾
AG 40 060	12 x 12m	Réversible ⁽²⁾




→ Tapis de lutte repliables

Tapis multi-usages composé de pistes repliables en accordéon par éléments de 2m. (Pliage possible par élément de 1m ou 1.50m sur demande).

Caractéristiques :

- Mousse polyéthylène légère entièrement housées.
- Dessus PVC 650g/m². Dessous antidérapant.
- Sangle de transport.
- Liaison des pistes par bavettes velcro intégrées.



Réf. AG 40 370

Tapis épaisseur 4cm

Réf.	Dimensions	Composition	Marquage
AG 40 300	4 x 4m	2 pistes de 4 x 2m	Cercle Ø 3m. Ext
AG 40 310	6 x 6m	3 pistes de 6 x 2	Cercle Ø 5m Ext.
AG 40 320	8 x 8m	4 pistes de 8 x 2m	Cercle Ø 7m. Ext
AG 40 330	10 x 10m	5 pistes de 10 x 2m	1 cercle réglementaire ⁽¹⁾
AG 40 340	12 x 12m	6 pistes de 12 x 2m	1 cercle réglementaire ⁽¹⁾

Tapis épaisseur 5cm

Réf.	Dimensions	Composition	Marquage
AG 40 350	4 x 4m.	2 pistes de 4 x 2m	Cercle Ø 3m. Ext
AG 40 360	6 x 6m	3 pistes de 6 x 2	Cercle Ø 5m Ext.
AG 40 370	8 x 8m	4 pistes de 8 x 2m	Cercle Ø 7m. Ext
AG 40 380	10 x 10m	5 pistes de 10 x 2m	1 cercle réglementaire ⁽¹⁾
AG 40 390	12 x 12m	6 pistes de 12 x 2m	1 cercle réglementaire ⁽¹⁾

(1) : cercle rouge de 1m de large. Diam extérieur : 9m

(2) : 1 coté avec 1 cercle réglementaire et 1 coté avec 4 cercles entraînement de 50cm de large. Diam extérieur = 4m



→ Tapis de lutte compétition

Caractéristiques :

- Plaques en mousse polyéthylène haute densité épaisseur 5cm recouverts d'une bâche PVC 1000 deniers 680g/m² avec cercle thermosoudé.
- Système de fixation et mise en tension de la bâche par liaison velcro sur un cadre périphérique en mousse polyéthylène moquetté.

Réf.	Dimensions	Marquage
AG 40 100	6 x 6m	Cercle Ø 5m Ext
AG 40 110	8 x 8m	Cercle Ø 7m Ext.
AG 40 120	9 x 9m	Cercle Ø 7m. Ext
AG 40 130	10 x 10m	1 cercle réglementaire ⁽¹⁾
AG 40 140	12 x 12m	1 cercle réglementaire ⁽¹⁾
AG 40 150	10 x 10m	Tricolore. 1 cercle réglementaire
AG 40 160	12 x 12m	Tricolore. 1 cercle réglementaire
AG 40 170	10 x 10m	Réversible ⁽²⁾
AG 40 180	12 x 12m	Réversible ⁽²⁾
Tapis Homologué FILA		
AG 40 200	12 x 12m	1 cercle réglementaire
AG 40 210	12 x 12m	Tricolore. 1 cercle réglementaire




→ Bâche de lutte compétition

Bâche PVC 1000 deniers 680g/m² avec cercle thermosoudé.

Mise en tension sur cadre moquetté ou œillet périphérique sur cadre bois (à préciser).

Réf.	Dimensions	Marquage
AG 40 400	6 x 6m	Cercle Ø 5m Ext
AG 40 410	8 x 8m	Cercle Ø 7m Ext.
AG 40 420	9 x 9m	Cercle Ø 7m. Ext
AG 40 430	10 x 10m	1 cercle réglementaire ⁽¹⁾
AG 40 440	12 x 12m	1 cercle réglementaire ⁽¹⁾
AG 40 450	10 x 10m	Tricolore. 1 cercle réglementaire
AG 40 460	12 x 12m	Tricolore. 1 cercle réglementaire



(1) : cercle rouge de 1m de large. Diam extérieur : 9m

(2) : 1 coté avec 1 cercle réglementaire et 1 coté avec 4 cercles entraînement de 50cm de large. Diam extérieur = 5m

→ Mannequin d'entraînement

Mannequin en cuir naturel grande résistance.

Modèle tronc

Réf.	Taille / poids
AG 40 500	135cm / 15kg
AG 40 510	135cm / 25kg
AG 40 520	150cm / 20kg
AG 40 530	150cm / 30kg
AG 40 540	150cm / 40kg
AG 40 550	165cm / 35kg
AG 40 560	165cm / 50kg



Modèle jambes

Réf.	Taille / poids
AG 40 600	135cm / 15kg
AG 40 610	135cm / 25kg
AG 40 620	150cm / 20kg
AG 40 630	150cm / 30kg
AG 40 640	150cm / 40kg
AG 40 650	165cm / 35kg
AG 40 660	165cm / 50kg





Protections

Pour murs, poteaux, piliers..

- Les protections murales
- Les protections de piliers et poteaux





→ Protection murale polyéthylène/polyuréthane

Cette nouvelle génération de protection murale légère et rigide, facilite la pose, et conserve une excellente absorption des chocs.
Découpe rapide sur chantier ou réalisation sur mesure.
Très large choix de coloris et gamme spécifique pour les angles.
Utilisation : dojo, salle de motricité, gymnases

Caractéristiques :

- Complexe de mousse polyéthylène/polyuréthane 32kg/m³.
- Revêtement similicuir grainé. M2. 750g/m².
- Face avant et 4 cotés rebordés entièrement collés.
- Pose par double encollage.

Plaques standard

Réf.	Dimensions (Largeur x Longueur x Epaisseur)
60 000	Plaque de 200 x 130 x 2,5cm
60 001	Plaque de 150 x 130 x 2,5cm
60 002	Plaque sur mesure

Protections spécifiques


Réf.	Dimensions
60 003	Angle 15 x 15cm. Ht 200cm
60 004	Angle 15 x 15cm. Ht 150cm
60 005	Angle dév 60cm maxi. Ht 200cm
60 006	Angle dév 60cm maxi. Ht 150cm
60 007	Angle dév 120cm maxi. Ht 200cm
60 008	Angle dév 120cm maxi. Ht 150cm



Coloris suivant nuancier p2

+ Tryo Sport

+ Qualité : réalisation sur mesure, découpe facile, classé au feu M2



→ Les colles contacts



Réf. 63 001
Cartouche colle contact. Les 300ml.
Consommation moyenne : 1 cartouche pour 2,6m²



Réf. 63 002
Colle n néoprène en gel. Le pot de 5l.
Consommation moyenne : 1l pour 2,6m²



→ Protections en mousse polyéthylène épaisseur 4cm



Coloris suivant nuancier p2

Une protection rigide et très robuste qui s'ajuste parfaitement au support.

Caractéristiques :

- Mousse polyéthylène 32kg/m³.
- Enveloppe PVC 650g/m² M2.
- Couleur au choix.
- Fixation par bavette velcro.

Développé du poteau (L+) ⁺ x2	Ht 150cm	Ht 200cm
Dév. 40cm maxi	Réf. 60 150	Réf. 60 155
Dév. 80cm maxi	Réf. 60 151	Réf. 60 156
Dév. 120cm maxi	Réf. 60 152	Réf. 60 157
Dév. 160cm maxi	Réf. 60 153	Réf. 60 158
Dév. 232cm maxi	Réf. 60 154	Réf. 60 159

+ Tryo Sport
 + Réalisation sur mesure, installation immédiate sans outils ni collage.

Utilisation extérieur



Réf. 60 155
Sur section 10 x 10cm

Installation possible sur IPE



Réf. 60 151
Sur poteau type IPE



Réf. 60 15
Sur poteau béton

→ Protections en mousse polyuréthane épaisseur 10cm

Une protection souple et très confortable. Utilisation intérieure recommandée.

Caractéristiques :

- Mousse polyuréthane 21kg/m³.
- Enveloppe PVC 650g/m² M2
- Fixation par bavette velcro.

Développé du poteau (L+) ⁺ x2	Ht 150cm	Ht 200cm
Dév. 80cm maxi	Réf. 60 050	Réf. 60 055
Dév. 120cm maxi	Réf. 60 051	Réf. 60 056
Dév. 160cm maxi	Réf. 60 052	Réf. 60 057
Dév. 200cm maxi	Réf. 60 053	Réf. 60 058



Réf 60 057
Pour poteau béton 40 x 40cm.

→ Protections pour ailette d'IPE épaisseur 10cm

Installation directement sur l'ailette de l'IPE.

Dimension de l'IPE	Ht 200cm
IPE de 450mm. Ailette 190mm	Réf. 60 040
IPE de 240mm. Ailette de 120mm	Réf. 60 041
IPE sur mesure	Réf. 60 042



Réf 60 041
Ailette 120mm



Réf 60 042
Ailette 300mm



Mousse coupée en forme.



- La mousse de nos protections cylindriques est coupée en forme dans la masse pour une pose immédiate sans outils ni collage.
- Large choix de couleurs pour une intégration parfaite dans vos bâtiments.

→ Protections cylindriques épaisseur 5cm

Une protection rigide et très robuste qui s'ajuste parfaitement au support.

Caractéristiques :

- Mousse polyuréthane 21kg/m³.
- Ép. 5cm ou 10cm
- Housse PVC 650g/m². M2.
- Couleur au choix
- Fixation par large bavette velcro



Coloris suivant nuancier p2

Diamètre du pilier	Ht 150cm	Ht 200cm
De Ø 6cm à Ø 19cm	Réf. 60 130	Réf. 60 135
De Ø 20cm à Ø 26cm	Réf. 60 131	Réf. 60 136
De Ø 27cm à Ø 33cm	Réf. 60 132	Réf. 60 137
De Ø 34cm à Ø 40cm	Réf. 60 133	Réf. 60 138
De Ø 41cm à Ø 50cm	Réf. 60 134	Réf. 60 139



- + Qualité :** mousse coupée dans la masse en forme cylindrique.
- + Pratique :** installation immédiate, sans outils ni collage



Réf. 60 131
Dans une école maternelle.



Réf. 60 132
Dans une crèche.



Réf. 60 130
Sous un préau.

→ Protections cylindriques épaisseur 10cm

10cm de mousse pour un maximum de sécurité.

Diamètre du pilier	Ht 150cm	Ht 200cm
De Ø 8cm à Ø 19cm	Réf. 60 030	Réf. 60 035
De Ø 20cm à Ø 26cm	Réf. 60 031	Réf. 60 036
De Ø 27cm à Ø 33cm	Réf. 60 032	Réf. 60 037
De Ø 34cm à Ø 40cm	Réf. 60 033	Réf. 60 038
De Ø 41cm à Ø 50cm	Réf. 60 034	Réf. 60 039



Réf. 60 036
Protection mât d'éclairage sur circuit.

→ Protections pour poteaux de rugby

Adaptable sur poteaux de Ø 100 à 110mm.
Personnalisation possible.

Réf.	Dimensions
60 091 (la paire)	30 x 30 x 200cm
60 092 (la paire)	50 x 50 x 200cm





PROTECTIONS POTEAUX : En "U" ou "L" à coller / Spécifiques sur mesure



→ Protections en "U" à coller épaisseur 4cm

Utilisation sur poteau béton ou coffrage bois.

Développe du poteau (Coté D + face + coté G)	Ht 200cm
Développé < à 92cm	Réf. 60 020
Développé < à 192cm	Réf. 60 021
Développé sur mesure	Réf. 60 022



Réf. 60 020
Sur poteau béton.



Réf. 60 020
Sur coffrage bois.

→ Protections en "L" à coller épaisseur 4cm

Utilisation sur tous les angles saillants.

Développe du poteau (Coté D + coté G)	Ht 200cm
Développé < à 96cm	Réf. 60 010
Développé < à 196cm	Réf. 60 011
Développé sur mesure	Réf. 60 012



Réf. 60 010

→ Protections spécifiques sur mesure

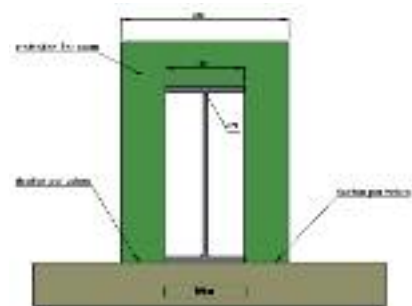
Nous étudions et réalisons votre protection spécifique.



Protection demi-cylindrique.
Fixation velcro.



Poteau lamellé-collé à ceinturer.



Etude spécifique.



BMX

→ Réception pour BMX





→ Bac à mousse

Réf. BM10 000

Le bac à mousse est composé de 3 éléments distincts : la structure bois, l'habillage et cubes en mousse et le tremplin. Ces trois éléments sont réalisés sur mesure, à vos dimensions. Etude de votre projet sur simple demande. Usage intérieur.



Structure bois

Réf. BM10 010

Structure en Pin Douglas
Surface de carénage : CP bouleau



Tremplin

Réf. BM90 030

Structure en Pin Douglas
Surface de carénage: CP bouleau
Surface de roulement CP bouleau



Habillage et protection des rebords

Réf. BM10 020

Protection des façades et rebords en mousse polyuréthane 21kg/m³, épaisseur 15cm, intégralement revêtu par PVC 930g/m².

Fond du bac à mousse ép 30cm. Mousse PU 21kg/m³
Cube en mousse classé M4, de tailles et dimensions différentes.

→ Table molle de réception

Réf. BM10 040

La table molle est composée de 2 éléments : le support bois et la surface de réception.



Support bois pour table molle

Réf. BM10 050

Structure en Pin Douglas
Surface de carénage : CP bouleau



Grille de décompression latérale



Surface de réception

Réf. BM10 060

Surface de roulement réalisé en caoutchouc soudé à froid
Complexe de mousse agglomérée et polyuréthane ép 180 mm
Assemblage par collage sur site.
Décompression par les cotés. Jonc de finition en caoutchouc
Largeur maximale 3900 mm



Bon de commande

ADRESSE DE FACTURATION

Nom : Prénom :

Dénomination :

Adresse :

CP/Ville:.....

Tél :

E-mail :

ADRESSE DE LIVRAISON

Dénomination :

Personne à contacter :

Adresse :

CP/Ville:.....

Tél :

E-mail :

Références	Désignation	Prix unit HT	Qté	Montant HT
.....
.....
.....
.....
.....
.....
.....
.....
.....
.....
.....
.....
.....
.....
.....
.....
.....
.....
.....
.....
.....

Date :


Signature ou cachet :

Total HT	
Frais de transport	
Total HT	
TVA 20%	
Total TTC	

Montant Ht de la commande	Frais de transport (France métropolitaine)
1 à 100€ HT	12€ HT
101 à 200€ HT	20€ HT
201 à 300€ HT	30€ HT
301 à 500€ HT	40€ HT
501 à 1000€ HT	50€ HT
1001 à 1500€ HT	60€ HT
Supérieur à 1500€ HT	Port gratuit

En validant ce bon de commande, le client accepte et adhère sans réserve aux conditions générales de vente de la société TRYO-SPORT





Article 1 - Application des conditions générales de vente

Les présentes conditions générales de vente sont clairement visibles sur le catalogue et systématiquement adressées à chaque client lors de la remise d'un devis afin que celui-ci puisse passer commande.

En conséquence, le fait de passer commande implique l'adhésion entière et sans réserve du client à ces CONDITIONS GÉNÉRALES DE VENTE.

Aucune condition particulière ne peut, sauf acceptation formelle et écrite de TRYO-SPORT, prévaloir contre les CONDITIONS GÉNÉRALES DE VENTE.

Toute condition contraire opposée par le Client sera, donc, à défaut d'acceptation expresse, inopposable à TRYO-SPORT, quel que soit le moment où elle aura pu être portée à sa connaissance.

Le fait que TRYO-SPORT ne se prévale pas à un moment donné de l'une quelconque des présentes CONDITIONS GÉNÉRALES DE VENTE ne peut être interprété comme valant renonciation à se prévaloir ultérieurement de l'une quelconque desdites conditions.

Article 2 - Commande

Suivant que la commande concerne un produit standard du catalogue TRYO-SPORT ou un produit développé sur mesure, la procédure de passation de commande est la suivante :

- Produit standard du catalogue TRYO-SPORT :

Toute commande, pour être prise en compte, doit être passée au moyen d'un devis ou d'un bon de commande TRYO-SPORT accepté par le Client.

L'acceptation d'un devis ou d'un bon de commande se fait par la restitution à TRYO-SPORT de l'un ou l'autre des ces deux documents par le Client en y ayant préalablement porté la mention "bon pour accord", la date, son nom, son cachet et sa signature. TRYO-SPORT accusera réception de la commande en retournant par courrier électronique au Client un bon de commande.

- Produit développé sur mesure :

Par produit développé sur mesure il faut entendre tout produit développé spécifiquement selon un cahier des charges établi par le client de TRYO-SPORT, ou tout produit standard du catalogue faisant l'objet de modifications selon les souhaits du Client de TRYO-SPORT.

Un devis sera transmis par TRYO-SPORT au Client pour la réalisation du produit développé sur mesure. Les modalités d'acceptation du devis par les Client restant les mêmes que pour un produit standard.

Article 3 - Ordre de modification

Toute demande de vente supplémentaire ou toute demande de modification de la commande devra être notifiée par écrit par le Client et donnera lieu à l'établissement d'un nouveau bon de commande ou d'un nouveau devis soumis à la procédure décrite à l'article 2. Toute annulation de commande donnera lieu au paiement des prestations déjà effectuées par TRYO-SPORT.

Article 4 - Délais de livraison

Les délais de livraison ne peuvent être indiqués de façon exacte car sont fonction des possibilités de production, d'approvisionnement et de transport de TRYO-SPORT. Par conséquent les délais ne sont donnés qu'à titre indicatif et sont non garantis.

Les dépassements de délai de livraison ne peuvent donner lieu à dommages-intérêts, à retenue ni à annulation des commandes en cours.

Sont considérés comme cas de force majeure déchargeant TRYO-SPORT de son obligation de livrer : la guerre, l'émeute, l'incendie, les grèves, les accidents, l'impossibilité pour TRYO-SPORT d'être approvisionné, les coupures d'électricité.

TRYO-SPORT tiendra le Client au courant, en temps opportun, des cas et événements ci-dessus énumérés.

En toute hypothèse, la livraison dans les délais ne peut intervenir que si le Client est à jour de ses obligations envers TRYO-SPORT, quelle qu'en soit la cause.

Article 5 - Livraison et Réception des produits

Le Client doit vérifier à la réception la conformité des produits livrés aux produits commandés, l'absence de vice apparent et l'absence de dégradation lié au transport et ce en présence du Livreur (ou Transporteur). En cas de dégradation lié au transport, le Client devra immédiatement émettre toute réserve nécessaire sur le

bon de transport du Livreur et en informer immédiatement TRYO-SPORT. Le Transport et la Livraison des commandes sont organisés par TRYO-SPORT à la demande du Client et reste de la responsabilité du Client.

Il appartiendra au Client de fournir toute justification quant à la réalité des vices ou anomalies constatés. Il devra laisser à TRYO-SPORT toute facilité pour procéder à la constatation de ces vices et pour y porter remède. Il s'abstiendra d'intervenir lui-même ou de faire intervenir un tiers à cette fin.

Si aucune réclamation ni réserve n'est formulée à ce titre par le Client dans les quinze (15) jours de la réception des produits, lesdits produits seront réputés acceptés.

Les interventions résultant des réserves acceptées par TRYO-SPORT sont à la charge de TRYO-SPORT.

Article 6 - Installation - Mise en service

L'installation et la mise en service du produit pourront être effectuées directement par TRYO-SPORT.

Le bon de commande devra le mentionner expressément et chiffrer le coût de ces prestations.

Article 7 - Prix

7.1 - Prix

- Sauf conditions particulières expresses propres à la vente, ou devis établi pour un produit développé sur mesure ; les prix des produits sont ceux indiqués au barème de prix de TRYO-SPORT au jour de la commande.

- Pour les produits développés sur mesure, le prix est celui fixé dans le devis.

Ce prix est, à la date du devis, ferme et définitif pendant une durée précisée dans le devis (date de validité), sous réserve de l'évolution du coût des matières premières, et sauf à être augmenté en cas de ventes supplémentaires imprévisibles pour TRYO-SPORT ou de toute modification de la commande demandée par le Client.

Ce prix sera révisé après l'expiration de la date de validité.

7.2 - Modalités de paiement - monnaie de paiement

Pour tout nouveau client, les commandes ne seront prises en compte qu'à réception du règlement. Sauf autres modalités prévues expressément par des conditions particulières, pour les clients déjà référencés chez Tryo-Sport le règlement doit être effectué comptant à réception de la facture.

En aucun cas, les paiements qui sont dus à TRYO-SPORT ne peuvent être suspendus ni faire l'objet d'une quelconque réduction ou compensation sans accord écrit de la part de TRYO-SPORT. Tout paiement qui est fait à TRYO-SPORT s'impute sur les sommes dues quelle que soit la cause, en commençant par celles dont l'exigibilité est la plus ancienne.

7.3 - Facturation

TRYO-SPORT établira, une facture en double exemplaire, dont un exemplaire sera délivré au Client.

7.4 - Pénalités pour retard de paiement

En cas de retard de paiement, le vendeur pourra suspendre toutes les commandes en cours, sans préjudice de toute autre voie d'action. Toute somme non payée à l'échéance figurant sur la facture entraîne l'application de pénalités d'un montant égal à une fois et demie le taux de l'intérêt légal et ce conformément à l'article L 441-6 du Code de Commerce. Ces pénalités seront exigibles sur simple demande du vendeur. En cas de défaut de paiement, huit jours après une mise en demeure restée infructueuse, la vente sera résiliée de plein droit si bon semble au vendeur qui pourra demander, en référé, la restitution des produits, sans préjudice de tous autres dommages-intérêts. La résolution frappera non seulement la commande en cause mais, aussi, toutes les commandes impayées antérieures, qu'elles soient livrées ou en cours de livraison et que leur paiement soit échu ou non. Au cas de paiement par effet de commerce, le défaut de retour de l'effet sera considéré comme un refus d'acceptation assimilable à un défaut de paiement. De même, lorsque le paiement est échelonné, le non-paiement d'une seule échéance entraînera l'exigibilité immédiate de la totalité de la dette, sans mise en demeure. Dans tous les cas qui précèdent, les

sommes qui seraient dues pour d'autres livraisons, ou pour toute autre cause, deviendront immédiatement exigibles si le vendeur n'opte pas pour la résolution des commandes correspondantes. L'acheteur devra rembourser tous les frais occasionnés par le recouvrement contentieux des sommes dues, y compris les honoraires d'officiers ministériels. En aucun cas, les paiements ne peuvent être suspendus ni faire l'objet d'une quelconque compensation sans l'accord écrit et préalable du vendeur. Tout paiement partiel s'imputera d'abord sur la partie non privilégiée de la créance, puis sur les sommes dont l'exigibilité est la plus ancienne.

Article 8 - Propriété industrielle

Le Client ne saurait revendiquer une quelconque propriété sur les équipements, dessins, modèles, plans, spécifications et autres éléments d'information et ne pourra en aucun cas les utiliser hors du cadre du présent contrat. Sauf stipulation particulière, l'ensemble des droits de propriété intellectuelle résultant de l'exécution de la commande restent la propriété de TRYO-SPORT sans limitation de durée et sans limitation géographique.

Article 9 - Clause de réserve de propriété

La marchandise faisant l'objet du présent contrat est vendue sous réserve de propriété : le transfert de propriété est subordonné au complet paiement du prix, à l'échéance convenue, par le Client. En cas de défaut de paiement à l'échéance, TRYO-SPORT reprendra possession des produits dont il est resté propriétaire et pourra à son gré résoudre le contrat, par simple lettre recommandée avec accusé de réception adressée au Client. Nonobstant la réserve de propriété, le transfert des risques sur les produits, même en cas de vente convenue franco, a lieu dès l'expédition des entrepôts de TRYO-SPORT. Il en résulte notamment que les marchandises voyagent aux risques et périls du Client auquel il appartient en cas d'avaries, de perte ou de manquants, de faire toutes réserves ou d'exercer tous recours auprès des transporteurs responsables. Le Client s'engage à assurer les produits au profit de qui il appartiendra, contre tous les risques qu'ils peuvent courir ou occasionner dès leur expédition des entrepôts de TRYO-SPORT. Le Client se charge du bon entretien des produits vendus sous réserve de propriété et assumera les frais de remise en état s'il doit les restituer impayés. La restitution des produits impayés sera due par l'Acheteur défaillant à ses frais et risques. Dans le cas où TRYO-SPORT devrait revendiquer les produits, TRYO-SPORT sera dispensé de restituer les acomptes reçus sur le prix dès lors qu'ils peuvent se compenser avec les dommages et intérêts dus par le Client (pour frais de restitution ou de remise en état).

Article 10 - Garantie-Responsabilité

TRYO-SPORT s'engage à mettre en œuvre la plus grande diligence dans le cadre de la réalisation de ses prestations. TRYO-SPORT garantit ses produits pendant 3 ans à partir du jour de la mise en route, contre tout vice de construction. La garantie comprend le suivi du matériel pendant un an à compter de la mise en service. La garantie est limitée au remplacement ou à la réparation, au choix de TRYO-SPORT, de toute pièce qu'il reconnaîtrait défectueuse, sans qu'il soit jamais tenu de remplacer le produit au complet. Cette garantie couvre les frais de main d'œuvre. En outre, les réparations ou remplacements effectués au titre de la garantie ne prolongent pas la durée de celle-ci. La garantie de TRYO-SPORT ne couvre pas les détériorations ou bris d'accessoires résultant d'un usage anormal ou abusif du produit ou d'une insuffisance de soin ou d'entretien ainsi que les incidents ou anomalies de fonctionnement résultant de l'utilisation non conforme à celle indiquée sur les notices techniques. TRYO-SPORT ne pourra être tenu responsable des dommages indirects causés au Client tels que manque à gagner ou perte d'exploitation. TRYO-SPORT est assuré conformément au droit commun.

Article 11 - Juridiction compétente

Tous différends relatifs à l'interprétation et à l'exécution de ventes de produits seront de la compétence exclusive du Tribunal de Commerce de MARSEILLE.



www.tryo-sport.com



Centre de vie Agora - Bât A - ZI les Paluds - 13685 Aubagne Cedex
Tél : 04 42 70 01 58 - Fax : 04 42 70 59 01 - Email : info@tryo-sport.com